

О СОБСТВЕННЫХ ФУНКЦИЯХ ПРИХОДЯЩИХ ЧЕРЕЗ ЗАДАННЫЕ РАЙОНЫ УБЫТИЯ И ПРИБЫТИЯ

Впервые даны для собственных функций районы убытия и прибытия. Рассмотрим некоторую кривую

$$y = f(t), \quad t \in [t_0, T] \quad (1)$$

удовлетворяющую заданному условию

$$y(t_0) = y_0 \quad (2)$$

называемому районом убытия кривой (1).

Ставим задачу: построить кривую (1) так, что она в момент времени $t = t_0$ выходит из района убытия (2) и в момент времени $t = T$ приходит в точку $y(T)$ связанную, в частности, уравнением окружности

$$y_0^2 + y^2(T) = r^2 \quad (3)$$

В дальнейшем уравнение связи (3) будем называть *уравнением района прибытия кривой (1)*.

Объединим в одну задачу: найти кривую

$$y = f(t), \quad t \in [t_0, T] \quad (5)$$

удовлетворяющую условиям

$$y(t_0) = y_0, \quad y_0^2 + y^2(T) = r^2 \quad ? \quad (6)$$

Здесь y_0 и r - заданные числа.

Конечно такая задача ранее не исследовалась.

Предлагаем эту задачу решить нами разработанной теорией *усовершенствованной задачи Коши*. Конечно, можно брать дифференциальное уравнение или интегральное уравнение.

Здесь поставленную задачу (5) – (6) исследуем по средством дифференциального уравнения первого порядка

$$y' + p(t)y = g(t), \quad t \in [t_0, T] \quad (7)$$

Образует задачу уравнения

$$y' + p(t)y = g(t), \quad t \in [t_0, T] \quad (8)$$

условия уравнения

$$y(t_0) = y_0, \quad y_0^2 + y^2(T) = r^2 \quad (9)$$

Составим ее усовершенствованную задачу Коши

$$y' + p(t)y = g(t), \quad t \in [t_0, T] \quad (p(t), g(t) \in C_{[t_0, T]}) \quad (10)$$

1) начальное условие

$$y(t_0) = y_0 \quad (11)$$

2) плюс, уравнения района убытия и прибытия

$$y_0^2 + y^2(T) = r^2 \quad (12)$$

Решение задачи Коши (10) – (11) имеет вид

$$y = y_0 e^{-\int_{t_0}^t p(s) ds} + \int_{t_0}^t e^{-\int_s^t p(\tau) d\tau} g(s) ds, \quad t \in [t_0, T] \quad (13)$$

Среди них ищем решение такое, что удовлетворялось уравнению района (12). Для

чего используем метод, предложенный нами (см. [1]).

Имеем решение, порожденное под влиянием функции $g(t)$.

И ищем ее, в частности, в виде

$$g(t) = \beta f(t), \quad t \in [t_0, T] \quad (14)$$

Здесь $f(t)$ – непрерывная функция, а β – параметр.

Тогда усовершенствованная задача Коши (11) – (12) имеет вид

$$y' + p(t)y = \beta f(t), \quad t \in [t_0, T] \quad (15)$$

1) начальная условия

$$y(t_0) = y_0 \quad (16)$$

2) плюс, уравнение района убытия и прибытия

$$y_0^2 + y^2(T) = r^2 \quad (17)$$

Из (13)- получим решения задачи Коши (15) –(16) в виде

$$y = y_0 e^{-\int_{t_0}^t p(s)ds} + \beta \int_{t_0}^t e^{-\int_s^t p(\tau)d\tau} f(s)ds, \quad (18)$$

Отсюда при $t = T$, согласно района убытия и прибытия имеет уравнение относительно параметра β .

$$y_0^2 + \left(y_0 e^{-\int_{t_0}^T p(s)ds} + \beta \int_{t_0}^T e^{-\int_s^T p(\tau)d\tau} f(s)ds \right)^2 = r^2$$

отсюда

$$\beta_{1/2} = \left(\pm \sqrt{r^2 - y_{02}^2} - y_0 e^{-\int_{t_0}^T p(s)ds} \right) \frac{1}{\int_{t_0}^T e^{\int_s^T p(\tau)d\tau} f(s)ds} \quad (19)$$

Подставляя (19) в (18) имеем решение задачи Коши (15) – (16) в виде

$$y_{1/2} = y_0 e^{-\int_{t_0}^t p(s)ds} + \left(\pm \sqrt{r^2 - y_{02}^2} - y_0 e^{-\int_{t_0}^T p(s)ds} \right) \frac{1}{\int_{t_0}^T e^{\int_s^T p(\tau)d\tau} f(s)ds} \quad (20)$$

Полученное решение дает нам искомую кривую линию (5), удовлетворяющую условиям (6).

Отметим, что на параметрах (19) решение (20) задачи Коши (15) – (16) удовлетворяет уравнению района убытия и прибытия (17). Поэтому параметры (19) дают собственные значение уравнения (15). А кривые (20) дают нам собственных функций уравнения (15), которые соответствуют собственным значениям.

Район убытия и прибытия (17) решение (18) задачи Коши (15) – (16)

в плоскости $(y_0, y(T))$ дает нам на параметрах (19) окружность вида

$$C: y_0^2 + y^2(T) = r^2$$

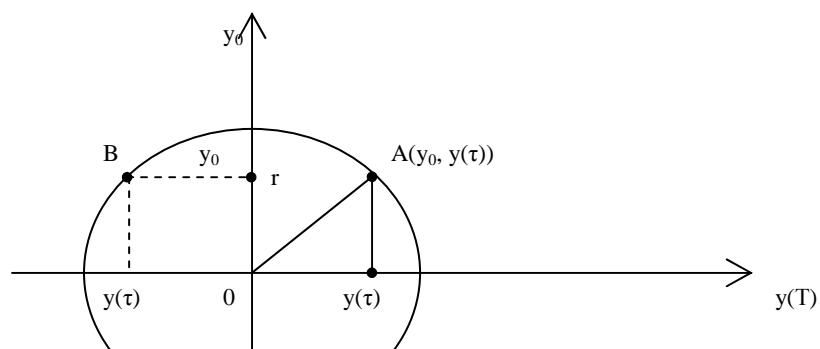


Рис.1

И так начальные условия y_0 , лежащие на окружности C , переводится кривой линией (20) в точки этого же окружности C .

1) Пусть $y_0 > 0$ значит $0 \leq y_0 \leq r$. Видно, что $-r \leq y(T) \leq r$. Значит точки $A(y_0, y(T)), B(y_0, -y(T))$ является симметричным. Пусть $0 < y(T) \leq r, 0 < y_0 \leq r$.

Приведем график см. рис.2,рис.3.

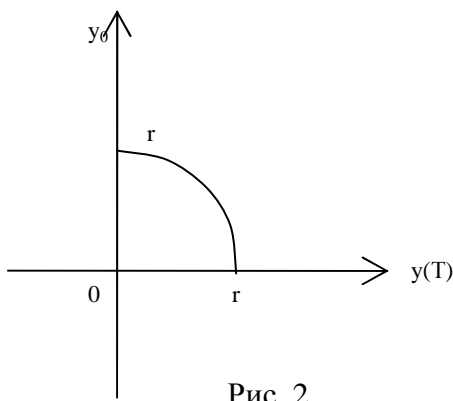


Рис. 2

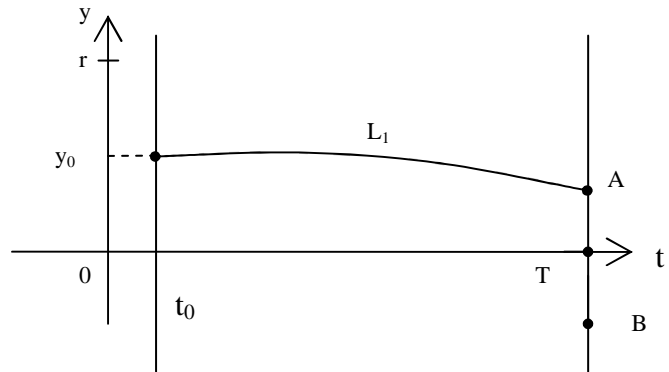


Рис. 3

Уравнение кривой L_1 имеет вид

$$L_1: y = y_0 e^{-\int_{t_0}^t p(s) ds} + \left(\sqrt{r^2 - y_0^2} - y_0 e^{-\int_{t_0}^t p(s) ds} \right) \frac{\int_{t_0}^t e^{\int_{t_0}^s p(\tau) d\tau} f(s) ds}{\int_{t_0}^T e^{-\int_{t_0}^s p(\tau) d\tau} f(s) ds} \quad (21)$$

Она обладает замечательным свойством, если $y_0 \rightarrow r$, то $y(T) \rightarrow 0$ и $y(T) \rightarrow r$, то $y_0 \rightarrow 0$.

Итак, собственные функции (21) отображают область $0 \leq y_0 \leq r$ в область $r \leq y(T) \leq 0$.

1". Пусть $-r \leq y(T) < 0, 0 < y_0 \leq r$. Приведем график см. рис.4, рис.5.

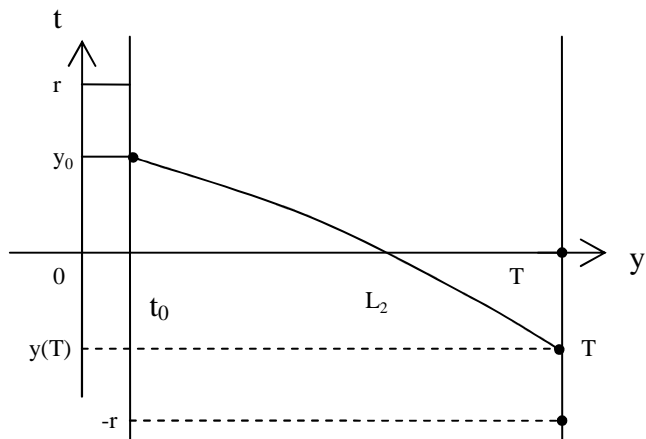
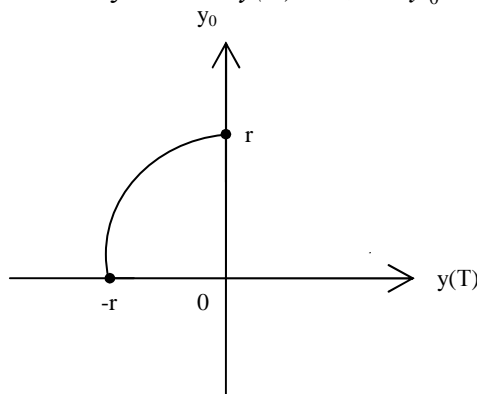


Рис.4

Рис. 5

Здесь кривая L_2 имеет вид :

$$L_2 : y = y_0 e^{-\int_{t_0}^t p(s) ds} - \left(\sqrt{r^2 - y_0^2} + y_0 e^{-\int_{t_0}^T p(s) ds} \right) \frac{\int_{t_0}^t e^{\int_{t_0}^s p(\tau) d\tau} f(s) ds}{\int_{t_0}^T e^{-\int_{t_0}^s p(\tau) d\tau} f(s) ds} \quad (22)$$

Она обладает замечательным свойством, если $y_0 \rightarrow r$, то $y(T) \rightarrow 0$ и $y(T) \rightarrow -ry_0 \rightarrow 0$.

Итак, собственные функции (22) отображают область $0 \leq y_0 \leq r$ в область $-r \leq y(T) \leq 0$.

2) Пусть $y_0 \leq 0$. Значит $-r \leq y_0 < 0$. Видно, что $-r \leq y(T) \leq 0$

2''. Пусть $-r \leq y(T) \leq 0$, $-r \leq y_0 \leq 0$. Приведем график см. рис.6, рис.7.

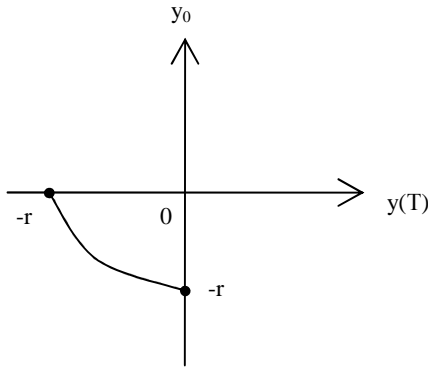


Рис.6

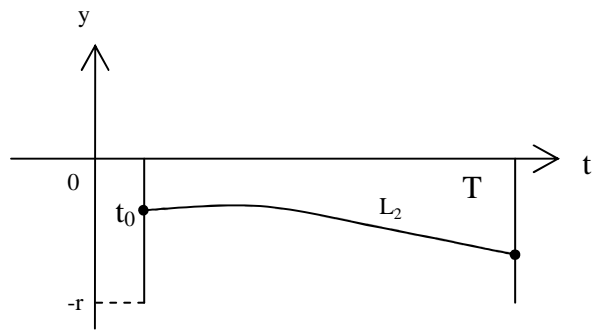


Рис.7

В этом случае действуют собственные функции (22) :

$$L_2 : y = y_0 e^{-\int_{t_0}^t p(s) ds} - \left(\sqrt{r^2 - y_0^2} + y_0 e^{-\int_{t_0}^T p(s) ds} \right) \frac{\int_{t_0}^t e^{\int_{t_0}^s p(\tau) d\tau} f(s) ds}{\int_{t_0}^T e^{-\int_{t_0}^s p(\tau) d\tau} f(s) ds} \quad (23)$$

Приведем график см. рис. 7

Итак, собственные функции (23) отображают область $-r \leq y_0 \leq 0$ в область $-r \leq y(T) \leq 0$

Собственные функции (23) обладают свойством если $y_0 \rightarrow 0$, то $y(T) \rightarrow r$ и $y_0 \rightarrow -r$, то $y(T) \rightarrow 0$

2''. Пусть район прибытия и убытия: $0 \leq y(T) \leq r$, $-r \leq y_0 \leq 0$

Приведем график см. рис.8, рис.9.

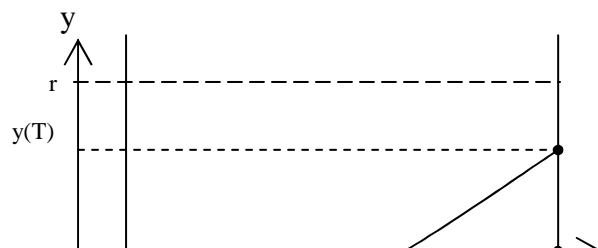
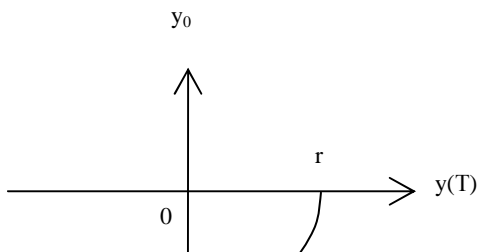


Рис.8

Собственные функции определяются формулой:

$$L_1: y = y_0 e^{-\int_{t_0}^t p(s) ds} + \left(\sqrt{r^2 - y_0^2} + y_0 e^{-\int_{t_0}^T p(s) ds} \right) \frac{\int_{t_0}^t e^{\int_{t_0}^s p(\tau) d\tau} f(s) ds}{\int_{t_0}^T e^{-\int_{t_0}^s p(\tau) d\tau} f(s) ds} \quad (24)$$

Рис.9

Она обладает важным свойством, если $y_0 \rightarrow 0$, то $y(T) \rightarrow r$ и $y > -r$, то $y(T) \rightarrow 0$. Следовательно, собственные функции (24) отображают область $-r \leq y_0 \leq 0$ в область $0 \leq y(T) \leq r$ см. рис.9.

Здесь собственные значения (19) построены при подвижных начальных условиях (16) и уравнение района убытия и прибытия есть окружность (17).

Конечно, собственные значения (19) можно построить и при замороженном начальном условии (16) относительно заданной функции $f(t)$. Им соответствуют собственные функции (20) относительно $f(t)$.

Литература:

1. Шарипов С., Шарипов К.С. Управление решения дифференциального и интегрального уравнений. // Вестник ИГУ. №12, -Каракол, 2004.